



ИНВЕСТИЦИИ В ОСНОВНОЙ КАПИТАЛ ПО МОГИЛЕВСКОЙ ОБЛАСТИ

602,9
млн. рублей



Технологическая структура инвестиций в основной капитал (в % к общему объему инвестиций)

**СТРОИТЕЛЬНО-МОНТАЖНЫЕ
РАБОТЫ**

49,0



38,4

**МАШИНЫ, ОБОРУДОВАНИЕ,
ТРАНСПОРТНЫЕ СРЕДСТВА**

ПРОЧИЕ РАБОТЫ И ЗАТРАТЫ

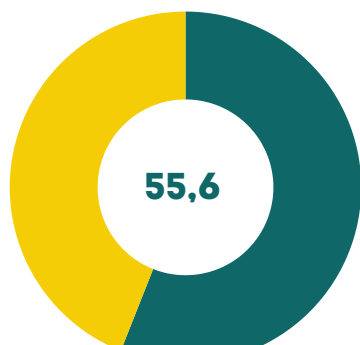
12,1



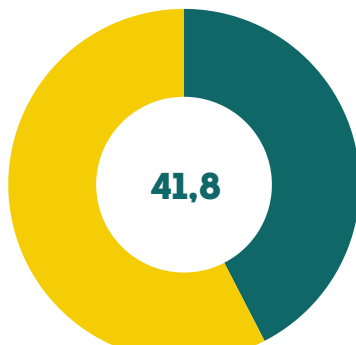
0,5

**ОБЪЕКТЫ ИНТЕЛЛЕКТУАЛЬНОЙ
СОБСТВЕННОСТИ**

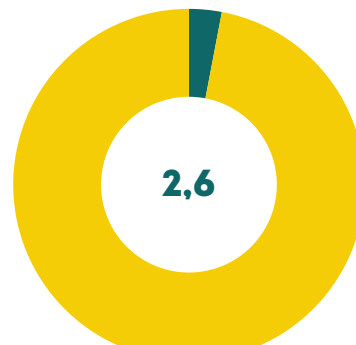
Структура инвестиций в основной капитал по формам собственности (в % к общему объему инвестиций)



Частная



Государственная



Иностранная

Актуальная информация размещена:



БАЗА
СТАТИСТИЧЕСКИХ
ДАННЫХ



ЦЕЛИ
БЕЛАРУСИ



РЕГИОНАЛЬНЫЕ ПОКАЗАТЕЛИ
ЦЕЛЕЙ
БЕЛАРУСИ

При использовании информации ссылка на Главное статистическое управление Могилевской области является обязательной
© Главное статистическое управление Могилевской области